


# BMW R 1250 R



**Kaufpreis:** € 19.490,-

Finanzierung um monatl. € 166,-

Neupreis € 27.047,-

Erstzulassung 02.2023

Kilometer 4.000 km

Angebotsnummer 2672723

Motor | Abgasnorm  
**Boxer | EURO 5**

Leistung  
**136 PS/100kW**

Hubraum  
**1254 ccm**

Verbrauch | CO2 (1)  
**4.8 l/100km | 110 g/km**

Getriebe  
**Schaltung**

Antrieb  
**Kardantrieb**

Sitzplätze  
**2**

Farbe  
**black storm**

Polsterung  
**schwarz**

## Highlights



Tempomat



Heizgriffe

## Ausstattungsübersicht

### Komfort / Fahrassistenz

ESA  
RDC (Reifendruckkontrolle)  
Schaltassistent Pro  
Tempomat

Fahrmodi Pro  
Bord Computer  
Keyless Ride

### Exterieur / Interieur

Hauptständer

### Sonstiges

Warnblinkanlage

Heizgriffe

## Weitere Ausstattung

Adaptives Kurvenlicht, Motorschleppmomentregelung, Dynamic ESA, Keyless Ride, Sportschalldämpfer, Schaltassistent Pro, Fahrmodi Pro, Komfort Paket, Touring Paket, Dynamik Paket, Tankblende Pure, Vorbereitung Navi, Soziuspaket, Style Triple Black, Option 719 Rad Sport, Heizgriffe, RDC, Geschwindigkeitsregelung, Windschild Sport, Motorspoiler, Hauptständer, Gepäckbrücke, Kofferhalter links/rechts, Intelligenter Notruf, Teleservice, Dummy SALAPA, Option 719 Frästeile Paket Shadow



### Neuper GmbH.

Burggasse 110  
8750 Judenburg

Automobile

Montag - Freitag: 08:00 bis 18:00 Uhr

Samstag: 09:00 bis 12:00 Uhr

Teile & Zubehör

Montag - Donnerstag: 07:30 bis 17:30 Uhr

Freitag: 07:30 bis 17:00 Uhr

Serviceannahme

Montag - Donnerstag: 07:30 bis 17:30 Uhr

Freitag: 07:30 bis 17:00 Uhr


Werkstätte


Montag - Donnerstag: 07:30 bis 17:30 Uhr

Freitag: 07:30 bis 17:00 Uhr

+43(3572)85333

## Fahrzeugbilder





- (1) Die angegebenen Werte über Kraftstoffverbrauch und CO<sub>2</sub>-Emissionen wurden nach den vorgeschriebenen Messverfahren gem. VO (EG) 715/2007 ermittelt. Als Basis für die Verbrauchsermittlung gilt der ECE-Fahrzyklus (NEFZ). Dieser setzt sich aus ca. einem Drittel Fahrt innerorts und zwei Drittel außerorts (gemessen an der Wegstrecke) zusammen. Zusätzlich zum Verbrauch wird die CO<sub>2</sub>-Emission gemessen.

Sonderausstattungen können diese Werte erhöhen. Die Angaben zu Kraftstoffverbrauch und CO<sub>2</sub>-Emissionen sind überdies abhängig von der gewählten Rad- und Reifengröße. Die Angaben beziehen sich daher nicht auf das konkrete Fahrzeug und sind nicht Bestandteil des Angebots, sondern dienen allein Vergleichszwecken zwischen den verschiedenen Fahrzeugtypen. Weitere Details bzw. Informationen zum konkreten Fahrzeug können der beim Händler aufliegenden Typengenehmigung entnommen werden. Alle Angaben ohne Gewähr. Irrtümer vorbehalten.