

# BMW R 1300 GS



**Kaufpreis:** € 22.500,-

Finanzierung um monatl. € 192,-

---

Neupreis € 31.500,-


Erstzulassung 05.2024

Kilometer 11.000 km


---

Angebotsnummer 2842663

---

 Motor | Abgasnorm  
**Boxer | EURO 5**


 Leistung  
**145 PS/107kW**


 Hubraum  
**1997 ccm**


 Verbrauch | CO2 <sup>(1)</sup>  
**4.8 l/100km | 110 g/km**

 Getriebe  
**Schaltung**

 Antrieb  
**Kardantrieb**

 Sitzplätze  
**2**

 Farbe  
**light white uni**

 Polsterung  
**schwarz**

## Highlights

  
Tempomat

  
Heizgriffe

## Ausstattungsübersicht

### Komfort / Fahrassistenz

Komfortfahrersitz  
Tempomat

Riding Assistant

### Exterieur / Interieur

Windschild

### Sonstiges

Warnblinkanlage  
Kofferhalter

Verl.Mängelbeseitigungsansprüche +3 Jahr  
Heizgriffe

## Weitere Ausstattung

019I Doppelschalldämpfer 020B DSA 0219 Headlight Pro 0222 Schaltassistent Pro 0224 Fahrmodi Pro 0230 Komfort-Paket 0233 Touring-Paket 0235 Dynamik-Paket 023B Innovationspaket 0272 Vorbereitung Navigationsgerät 02NA Sportbremse 0340 Abgaskrümmer verchromt 0380 Bedienungsanleitung Deutsch 0413 Soziuspaket 0417 Zentralverriegelung 0518 Sitzheizung 0559 Windschild elektrisch verstellbar 0562 Zusatzscheinwerfer 058A Handschutzerweiterung 05AS Riding Assistant 0636 Hauptständer / Kippständer 0681 Kofferhalter links/rechts 06AC Intelligenter Notruf 06AE Teleservices 077C Komfortfahrersitz 08CA EU-Umfang \*\* BMW Motorrad Service Inclusive - 3 Jahre / 30.000km \*\* \*\* BMW Motorrad 5 Year Warranty \*\*



## Hans Geyrhofer & Sohn Ges.mbH

Hans Sachs Straße 133  
4600 Wels

### Verkauf

Montag - Freitag: 08:00 bis 18:00 Uhr  
Samstag: 09:00 bis 12:00 Uhr

### Service

Montag - Donnerstag: 07:00 bis 16:45 Uhr  
Freitag: 07:00 bis 15:15 Uhr

### Teile & Zubehör

Montag - Donnerstag: 07:30 bis 17:00 Uhr  
Freitag: 07:30 bis 16:00 Uhr

+43(7242)462370

## Fahrzeugbilder





- (1) Die angegebenen Werte über Kraftstoffverbrauch und CO<sub>2</sub>-Emissionen wurden nach den vorgeschriebenen Messverfahren gem. VO (EG) 715/2007 ermittelt. Als Basis für die Verbrauchsermittlung gilt der ECE-Fahrzyklus (NEFZ). Dieser setzt sich aus ca. einem Drittel Fahrt innerorts und zwei Drittel außerorts (gemessen an der Wegstrecke) zusammen. Zusätzlich zum Verbrauch wird die CO<sub>2</sub>-Emission gemessen.

Sonderausstattungen können diese Werte erhöhen. Die Angaben zu Kraftstoffverbrauch und CO<sub>2</sub>-Emissionen sind überdies abhängig von der gewählten Rad- und Reifengröße. Die Angaben beziehen sich daher nicht auf das konkrete Fahrzeug und sind nicht Bestandteil des Angebots, sondern dienen allein Vergleichszwecken zwischen den verschiedenen Fahrzeugtypen. Weitere Details bzw. Informationen zum konkreten Fahrzeug können der beim Händler aufliegenden Typengenehmigung entnommen werden. Alle Angaben ohne Gewähr. Irrtümer vorbehalten.