

BMW R 1300 GS


 BMW Group
Motorradzentrum Wien





Kaufpreis: € 23.990,-

Finanzierung um monatl. € 205,-

Neupreis	€ 0,-
Erstzulassung	05.2025
Kilometer	18.000 km
Angebotsnummer	3009097


 Motor | Abgasnorm
Boxer | EURO 5

 Leistung
146 PS/107kW

 Hubraum
1300 ccm

 Getriebe
Schaltung

 Antrieb
Kardanantrieb

 Farbe
light white uni

 Polsterung
schwarz

Highlights


Tempomat


Heizgriffe

Ausstattungsübersicht

Komfort / Fahrassistenz

ESA
Bord Computer
Tempomat

Fahrmodi Pro
Schaltassistent Pro

Exterieur / Interieur

Hauptständer
Motorschutzbügel
Topcasehalter

Windschild
Koffer

Editionen / Pakete

Soziuspaket

Sonstiges

Topcase
Kofferhalter

Warnblinkanlage
Heizgriffe

Weitere Ausstattung

Eine schöne R1300 GS inkl. Sonderausstattungen ab Werk siehe Bild 16 steht zum Verkauf. Zusätzlich ist ein Topcase, 2 Seitenkoffer sowie ein Sturzbügel. Gerne bieten wir auch eine entsprechende Finanzierung, Versicherung mit und ohne Kasko oder die Zustellung des Bikes nach Ihren Wünschen an. Fg NR 6L39054 Sie können mich auch direkt kontaktieren : Christian Maurer 0676 888 755 224 oder christian.cm.maurer@bmw-wien.at

BMW Wien Motorradzentrum

Heiligenstaedter Strasse 64
1190 Wien

01/368 68 68-5588

Fahrzeugbilder






KRZYSZTOF PLOSZAJSKI

Verkaufberater neue BMW Motorräder

krzysztof.ploszajski@bmw-wien.at
+43-676-888 75-5223



CHRISTIAN MAURER

Verkaufberater BMW Motorräder & Gebrauchtmotorräder

christian.cm.maurer@bmw-wien.at
+43 676 888 75 5224



BMW MOTORRAD R 1300 GS

998 0042 01588_0001

- Sonderausstattungen ab Werk:**
- 0208 024
 - 0209 Adaptive Fahrzeughilfeneingabe
 - 0220 Schwingelarm-Stop
 - 0224 Fahrerfuß-Stop
 - 0225 Kippschutz-Fahrer
 - 0226 Kippschutz-Fahrer
 - 0227 Kippschutz-Fahrer
 - 0228 Kippschutz-Fahrer
 - 0229 Kippschutz-Fahrer
 - 0230 Kippschutz-Fahrer
 - 0231 Kippschutz-Fahrer
 - 0232 Kippschutz-Fahrer
 - 0233 Kippschutz-Fahrer
 - 0234 Kippschutz-Fahrer
 - 0235 Kippschutz-Fahrer
 - 0236 Kippschutz-Fahrer
 - 0237 Kippschutz-Fahrer
 - 0238 Kippschutz-Fahrer
 - 0239 Kippschutz-Fahrer
 - 0240 Kippschutz-Fahrer
 - 0241 Kippschutz-Fahrer
 - 0242 Kippschutz-Fahrer
 - 0243 Kippschutz-Fahrer
 - 0244 Kippschutz-Fahrer
 - 0245 Kippschutz-Fahrer
 - 0246 Kippschutz-Fahrer
 - 0247 Kippschutz-Fahrer
 - 0248 Kippschutz-Fahrer
 - 0249 Kippschutz-Fahrer
 - 0250 Kippschutz-Fahrer
 - 0251 Kippschutz-Fahrer
 - 0252 Kippschutz-Fahrer
 - 0253 Kippschutz-Fahrer
 - 0254 Kippschutz-Fahrer
 - 0255 Kippschutz-Fahrer
 - 0256 Kippschutz-Fahrer
 - 0257 Kippschutz-Fahrer
 - 0258 Kippschutz-Fahrer
 - 0259 Kippschutz-Fahrer
 - 0260 Kippschutz-Fahrer
 - 0261 Kippschutz-Fahrer
 - 0262 Kippschutz-Fahrer
 - 0263 Kippschutz-Fahrer
 - 0264 Kippschutz-Fahrer
 - 0265 Kippschutz-Fahrer
 - 0266 Kippschutz-Fahrer
 - 0267 Kippschutz-Fahrer
 - 0268 Kippschutz-Fahrer
 - 0269 Kippschutz-Fahrer
 - 0270 Kippschutz-Fahrer
 - 0271 Kippschutz-Fahrer
 - 0272 Kippschutz-Fahrer
 - 0273 Kippschutz-Fahrer
 - 0274 Kippschutz-Fahrer
 - 0275 Kippschutz-Fahrer
 - 0276 Kippschutz-Fahrer
 - 0277 Kippschutz-Fahrer
 - 0278 Kippschutz-Fahrer
 - 0279 Kippschutz-Fahrer
 - 0280 Kippschutz-Fahrer
 - 0281 Kippschutz-Fahrer
 - 0282 Kippschutz-Fahrer
 - 0283 Kippschutz-Fahrer
 - 0284 Kippschutz-Fahrer
 - 0285 Kippschutz-Fahrer
 - 0286 Kippschutz-Fahrer
 - 0287 Kippschutz-Fahrer
 - 0288 Kippschutz-Fahrer
 - 0289 Kippschutz-Fahrer
 - 0290 Kippschutz-Fahrer
 - 0291 Kippschutz-Fahrer
 - 0292 Kippschutz-Fahrer
 - 0293 Kippschutz-Fahrer
 - 0294 Kippschutz-Fahrer
 - 0295 Kippschutz-Fahrer
 - 0296 Kippschutz-Fahrer
 - 0297 Kippschutz-Fahrer
 - 0298 Kippschutz-Fahrer
 - 0299 Kippschutz-Fahrer
 - 0300 Kippschutz-Fahrer



Original Sonderausstattung Original Farbe

CONFIDENTIAL

BMW Wien Motorradzentrum
Heiligenstädter Straße 64
1190 Wien

(1) Die angegebenen Werte über Kraftstoffverbrauch und CO₂-Emissionen wurden nach den vorgeschriebenen Messverfahren gem. VO (EG) 715/2007 ermittelt. Als Basis für die Verbrauchsermittlung gilt der ECE-Fahrzyklus (NEFZ). Dieser setzt sich aus ca. einem Drittel Fahrt innerorts und zwei Drittel außerorts (gemessen an der Wegstrecke) zusammen. Zusätzlich zum Verbrauch wird die CO₂-Emission gemessen.

Sonderausstattungen können diese Werte erhöhen. Die Angaben zu Kraftstoffverbrauch und CO₂-Emissionen sind überdies abhängig von der gewählten Rad- und Reifengröße. Die Angaben beziehen sich daher nicht auf das konkrete Fahrzeug und sind nicht Bestandteil des Angebots, sondern dienen allein Vergleichszwecken zwischen den verschiedenen Fahrzeugtypen. Weitere Details bzw. Informationen zum konkreten Fahrzeug können der beim Händler aufliegenden Typengenehmigung entnommen werden. Alle Angaben ohne Gewähr. Irrtümer vorbehalten.